

Municipalidad de:

3er

# INFORME CUATRIMESTRAL FINANCIERO

TODOS SANTOS CUCHUMATAN HUEHUETENANGO


SEPT-DICIEMBRE 202

## INGRESOS

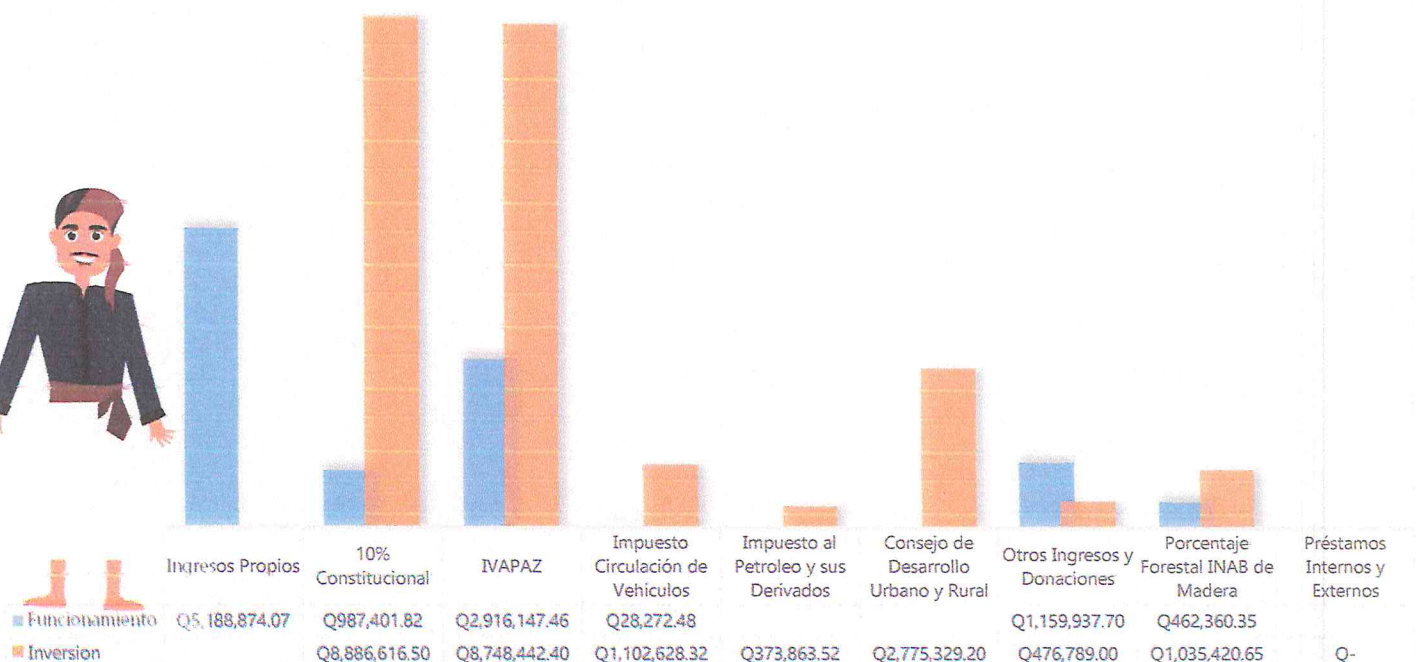


¿Cuanto Recibimos?

**Q34,142,083.47**



## Distribución y Clase de los Ingresos

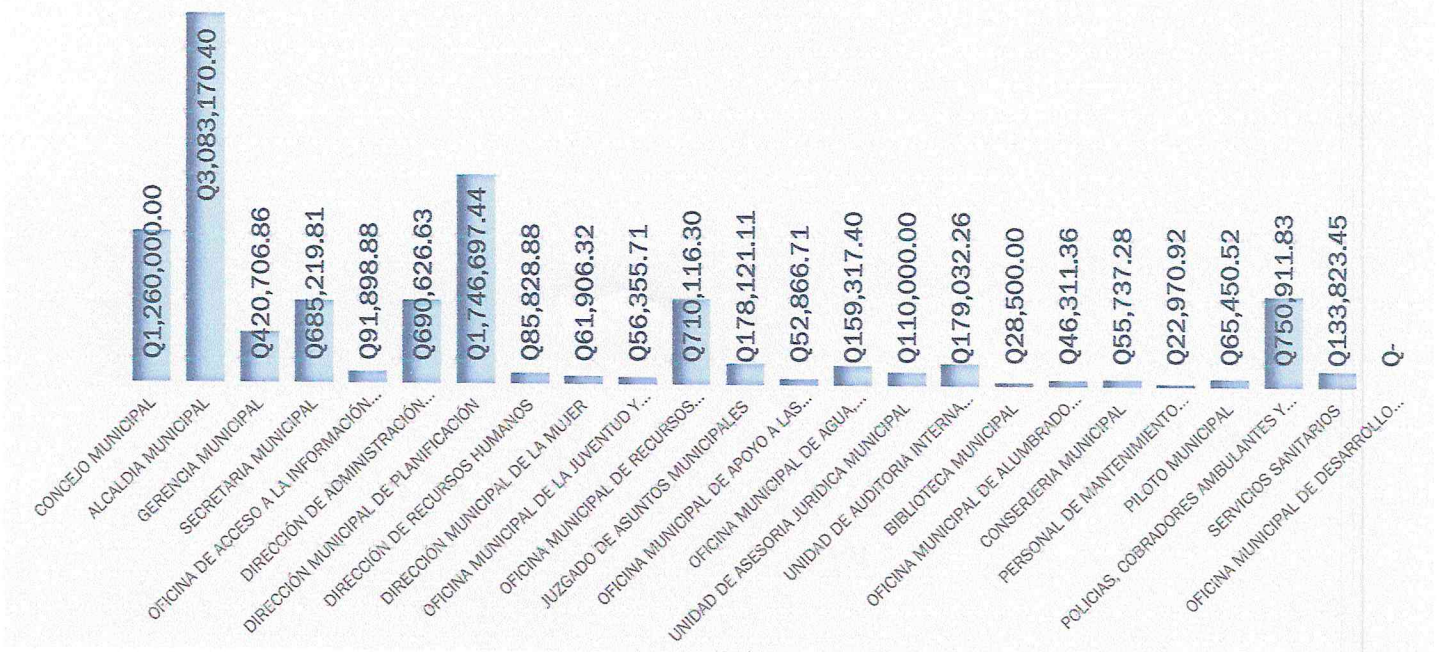


# EGRESOS



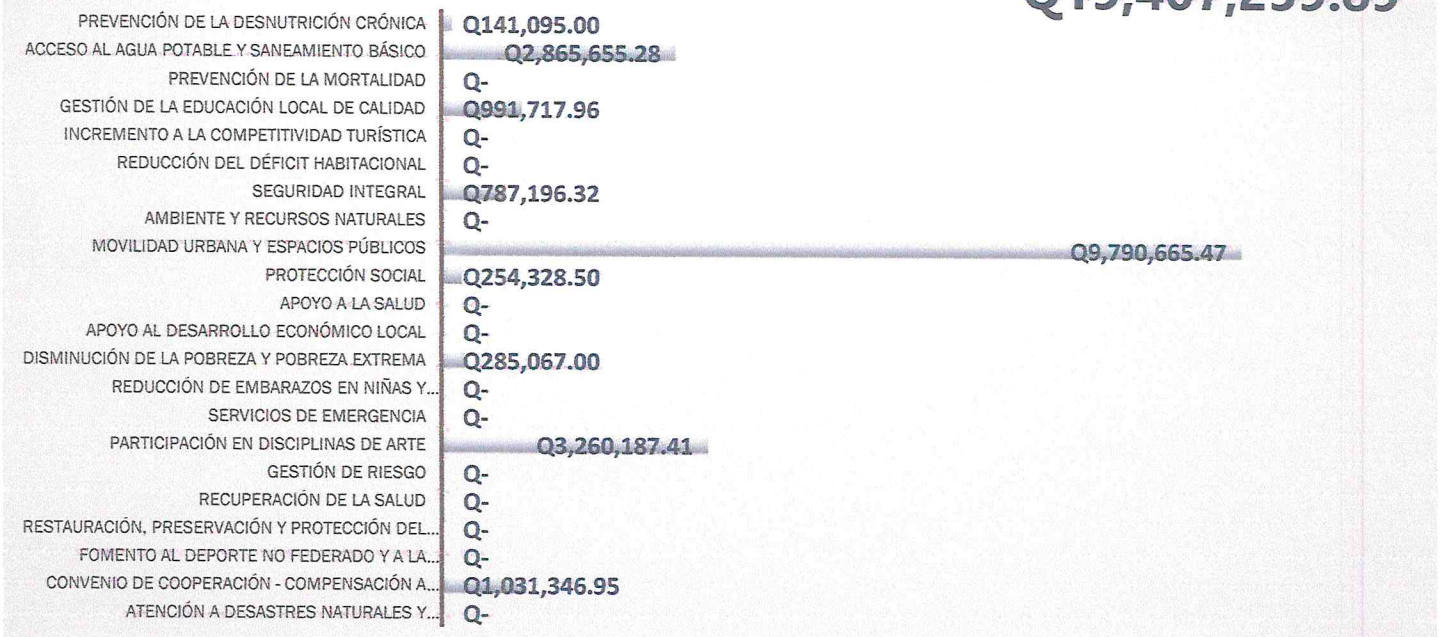
Gastos en Funcionamiento

**Q10,747,787.75**




## ¿Cuanto Invertimos?

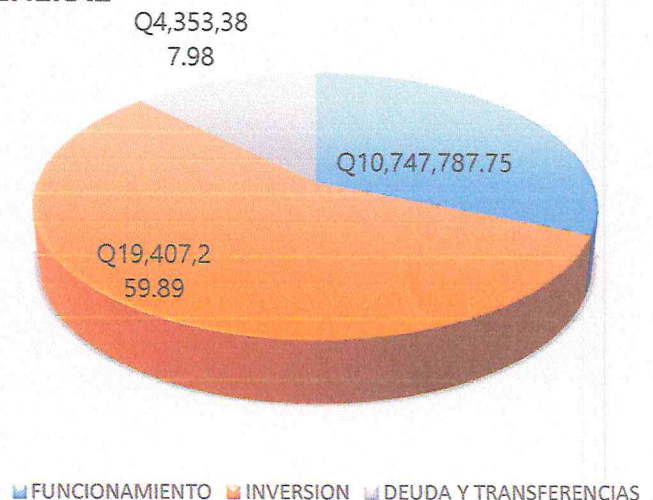
**Q19,407,259.89**



## ¿Cuánto pagamos de Deuda y Transferencias?




## GENERAL



# GESTION POR RESULTADOS



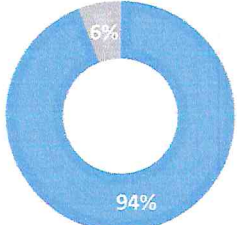
GESTIÓN POR RESULTADOS (GpR)




### Prevención de la Desnutrición Crónica

Vigente (Presupuestado)		Pagado	94%
Q	150,000.00		
Pagado		Saldo para Pagos	6%
Q	141,095.00		
<hr style="border: 0.5px solid black;"/>			
Saldos para pagos			
Q	8,905.00		

**PRESUPUESTO EJECUTADO**



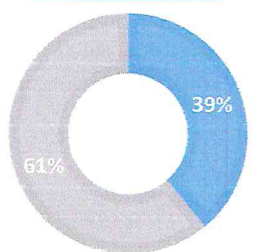
■ Pagado ■ Saldo para Pagos




### Acceso al Agua Potable y Saneamiento Básico

Vigente (Presupuestado)		Pagado	39%
Q	7,363,587.00		
Pagado		Saldo para Pagos	61%
Q	2,865,655.28		
<hr style="border: 0.5px solid black;"/>			
Saldos para pagos			
Q	4,497,931.72		

**PRESUPUESTO EJECUTADO**




■ Pagado ■ Saldo para Pagos




### Prevención de la Mortalidad

Vigente (Presupuestado)		Pagado	0%
Q	-		
Pagado		Saldo para Pagos	0%
Q	-		
<hr style="border: 0.5px solid black;"/>			
Saldos para pagos			
Q	-		

**PRESUPUESTO EJECUTADO**



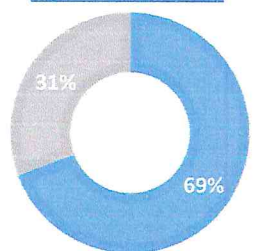
■ Pagado ■ Saldo para Pagos




### Gestión de la Educación Local de Calidad

Vigente (Presupuestado)		Pagado	69%
Q	1,433,800.00		
Pagado		Saldo para Pagos	31%
Q	991,717.96		
<hr style="border: 0.5px solid black;"/>			
Saldos para pagos			
Q	442,082.04		

**PRESUPUESTO EJECUTADO**



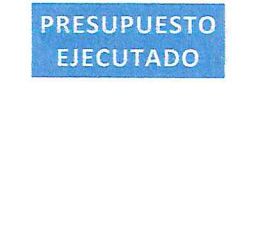
■ Pagado ■ Saldo para Pagos




### Incremento de la Competitividad Turística

Vigente (Presupuestado)		Pagado	0%
Q	-		
Pagado		Saldo para Pagos	0%
Q	-		
<hr style="border: 0.5px solid black;"/>			
Saldos para pagos			
Q	-		

**PRESUPUESTO EJECUTADO**




■ Pagado ■ Saldo para Pagos



Q	-	Pagado	0%
Pagado		Saldo para Pagos	0%
Q	-		
Saldos para pagos			
Q	-		

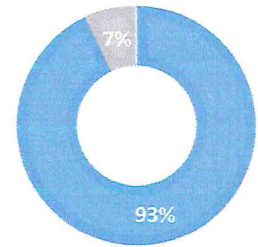
■ Pagado ■ Saldo para Pagos




### Seguridad Integral

Vigente (Presupuestado)		Pagado	93%
Q	845,112.00	Saldo para Pagos	7%
Pagado			
Q	787,196.32		
Saldos para pagos			
Q	57,915.68		

### PRESUPUESTO EJECUTADO



■ Pagado ■ Saldo para Pagos



### Ambiente y Recursos Naturales

Vigente (Presupuestado)		Pagado	0%
Q	-	Saldo para Pagos	0%
Pagado			
Q	-		
Saldos para pagos			
Q	-		

### PRESUPUESTO EJECUTADO

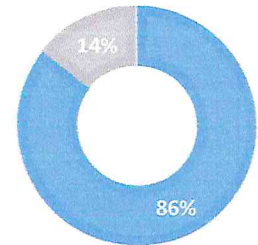
■ Pagado ■ Saldo para Pagos

01, 02, 03  
19 ... 99

### Otros Programas del 19 al 32

Vigente (Presupuestado)		Pagado	86%
Q	17,072,014.83	Saldo para Pagos	14%
Pagado			
Q	14,621,595.33		
Saldos para pagos			
Q	2,450,419.50		

### PRESUPUESTO EJECUTADO



■ Pagado ■ Saldo para Pagos



### Atención por Desastres Naturales y Calamidades Públicas

Vigente (Presupuestado)		Pagado	0%
Q	-	Saldo para Pagos	0%
Pagado			
Q	-		
Saldos para pagos			
Q	-		

### PRESUPUESTO EJECUTADO

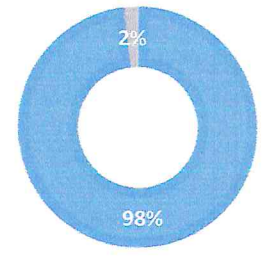
■ Pagado ■ Saldo para Pagos

**Partidas no Asignables a Programas y  
Transferencias**

01, 02, 03  
19 ... 99

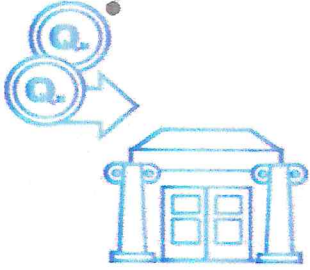
Vigente (Presupuestado)		Pagado	98%
Q	4,435,499.80	Saldo para Pagos	2%
Pagado			
Q	4,353,387.98		
<hr/> Saldos para pagos			
Q	82,111.82		

**PRESUPUESTO  
EJECUTADO**



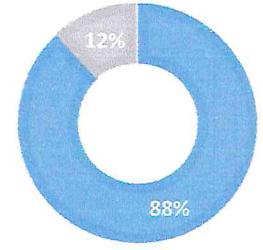
■ Pagado ■ Saldo para Pagos

**Actividades Centrales**



Vigente (Presupuestado)		Pagado	88%
Q	12,177,491.43	Saldo para Pagos	12%
Pagado			
Q	10,747,787.75		
<hr/> Saldos para pagos			
Q	1,429,703.68		

**PRESUPUESTO  
EJECUTADO**



■ Pagado ■ Saldo para Pagos

**DIRECTOR DE AFIM**  
MUNICIPALIDAD DE  
**TODOS SANTOS CUCHUMATÁN**  
Huehuetenango, Guatemala, C.A.

*Santos Jimenez Lucas*  
SANTOS JIMENEZ LUCAS  
Director Financiero



*Mauro Viviano Calmo Lorenzo*  
MAURO VIVIANO CALMO LORENZO  
Encargado de Presupuestos

**ASÍ RENDIMOS CUENTAS +Plus**