



Municipalidad de:

2do

# INFORME CUATRIMESTRAL FINANCIERO

TODOS SANTOS  
CUCHUMATAN  
HUEHUETENANGO

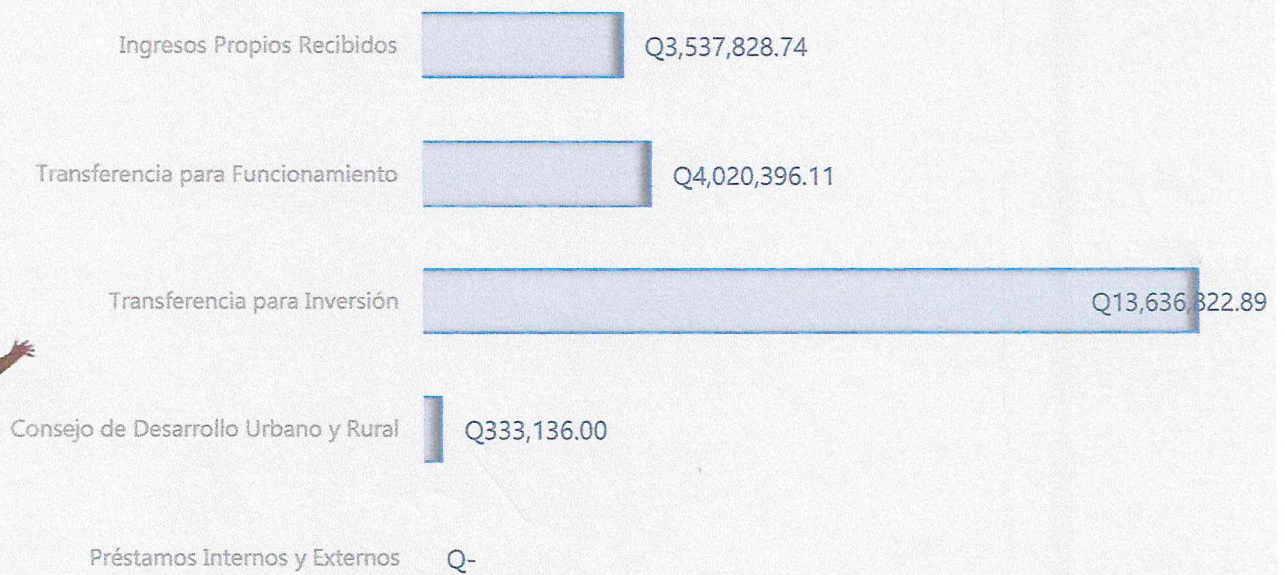

MAYO-AGOSTO 202

## ( INGRESOS )

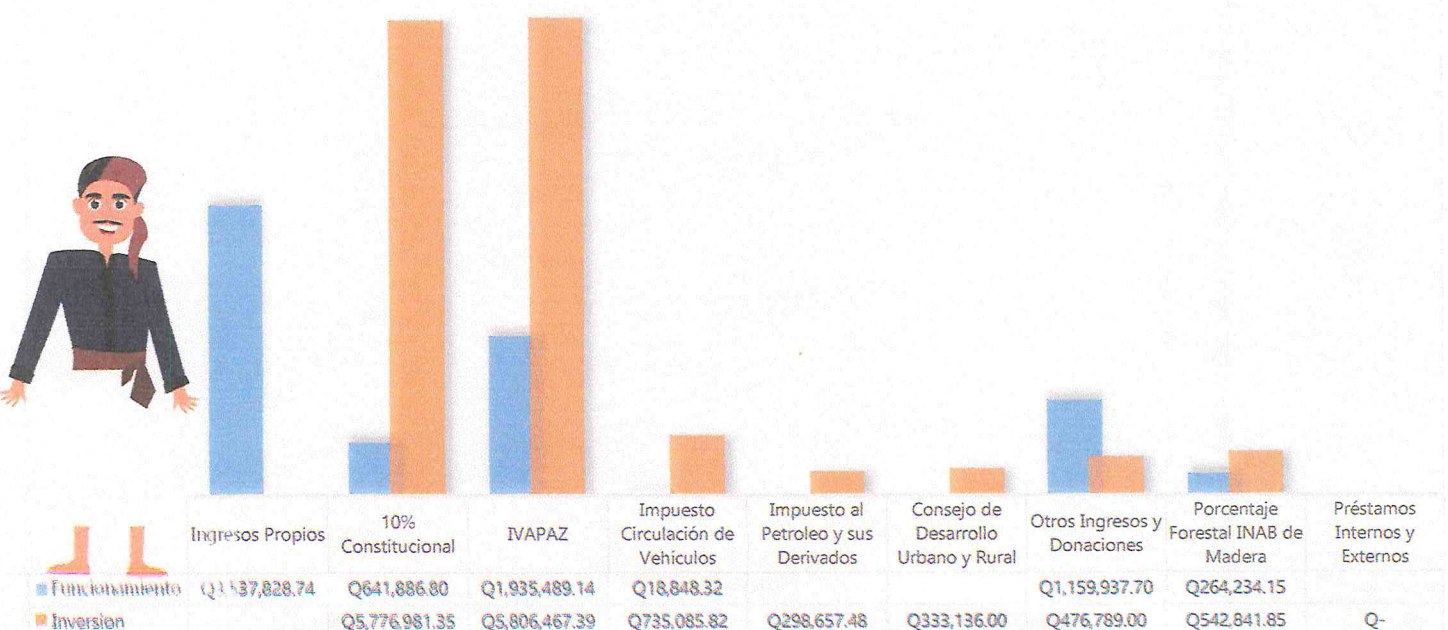


¿Cuanto Recibimos?

**Q21,528,183.74**



### Distribución y Clase de los Ingresos




# EGRESOS



## Gastos en Funcionamiento

**Q5,861,353.90**



## ¿Cuanto Invertimos?

**Q11,320,030.53**

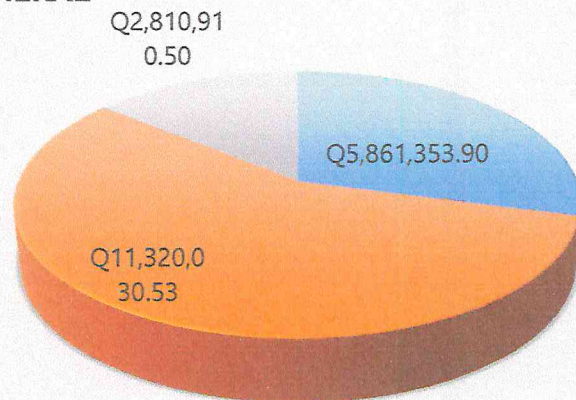
PREVENCIÓN DE LA DESNUTRICIÓN CRÓNICA	Q57,765.00
ACCESO AL AGUA POTABLE Y SANEAMIENTO BÁSICO	Q1,134,469.72
PREVENCIÓN DE LA MORTALIDAD	Q-
GESTIÓN DE LA EDUCACIÓN LOCAL DE CALIDAD	Q232,861.28
INCREMENTO A LA COMPETITIVIDAD TURÍSTICA	Q-
REDUCCIÓN DEL DÉFICIT HABITACIONAL	Q-
SEGURIDAD INTEGRAL	Q526,781.12
AMBIENTE Y RECURSOS NATURALES	Q-
MOVILIDAD URBANA Y ESPACIOS PÚBLICOS	Q6,760,309.71
PROTECCIÓN SOCIAL	Q242,738.50
APOYO A LA SALUD	Q-
APOYO AL DESARROLLO ECONÓMICO LOCAL	Q-
DISMINUCIÓN DE LA POBREZA Y POBREZA EXTREMA	Q152,030.00
REDUCCIÓN DE EMBARAZOS EN NIÑAS Y...	Q-
SERVICIOS DE EMERGENCIA	Q-
PARTICIPACIÓN EN DISCIPLINAS DE ARTE	Q1,181,728.25
GESTIÓN DE RIESGO	Q-
RECUPERACIÓN DE LA SALUD	Q-
RESTAURACIÓN, PRESERVACIÓN Y PROTECCIÓN DEL...	Q-
FOMENTO AL DEPORTE NO FEDERADO Y A LA...	Q-
CONVENIO DE COOPERACIÓN - COMPENSACIÓN A...	Q1,031,346.95
ATENCIÓN A DESASTRES NATURALES Y...	Q-

## ¿Cuánto pagamos de Deuda y Transferencias?

TRANSFERENCIAS...	Q660,572.2
PRESTAMO INFOM...	Q2,150,338.25
0	Q-
0	Q-
0	Q-
0	Q-
0	Q-
0	Q-

**Q1,181,082.84**

## GENERAL




■ FUNCIONAMIENTO ■ INVERSION ■ DEUDA Y TRANSFERENCIAS

# GESTION POR RESULTADOS




GESTIÓN POR RESULTADOS (GPR)

	<p><b>Prevención de la Desnutrición Crónica</b></p> <p>Vigente (Presupuestado) Q 150,000.00</p> <p>Pagado 39%</p> <p>Pagado Q 57,765.00</p> <p>Saldo para Pagos 61%</p> <p>Saldos para pagos Q 92,235.00</p>	<p><b>PRESUPUESTO EJECUTADO</b></p> <p>■ Pagado ■ Saldo para Pagos</p>
	<p><b>Acceso al Agua Potable y Saneamiento Básico</b></p> <p>Vigente (Presupuestado) Q 7,351,587.00</p> <p>Pagado 15%</p> <p>Pagado Q 1,134,469.72</p> <p>Saldo para Pagos 85%</p> <p>Saldos para pagos Q 6,217,117.28</p>	<p><b>PRESUPUESTO EJECUTADO</b></p> <p>■ Pagado ■ Saldo para Pagos</p>
	<p><b>Prevención de la Mortalidad</b></p> <p>Vigente (Presupuestado) Q -</p> <p>Pagado 0%</p> <p>Pagado Q -</p> <p>Saldo para Pagos 0%</p> <p>Saldos para pagos Q -</p>	<p><b>PRESUPUESTO EJECUTADO</b></p> <p>■ Pagado ■ Saldo para Pagos</p>
	<p><b>Gestión de la Educación Local de Calidad</b></p> <p>Vigente (Presupuestado) Q 1,355,500.00</p> <p>Pagado 17%</p> <p>Pagado Q 232,861.28</p> <p>Saldo para Pagos 83%</p> <p>Saldos para pagos Q 1,122,638.72</p>	<p><b>PRESUPUESTO EJECUTADO</b></p> <p>■ Pagado ■ Saldo para Pagos</p>
	<p><b>Incremento de la Competitividad Turística</b></p> <p>Vigente (Presupuestado) Q -</p> <p>Pagado 0%</p> <p>Pagado Q -</p> <p>Saldo para Pagos 0%</p> <p>Saldos para pagos Q -</p>	<p><b>PRESUPUESTO EJECUTADO</b></p> <p>■ Pagado ■ Saldo para Pagos</p>



Q	-	Pagado	0%
Pagado		Saldo para Pagos	0%
Q	-		
<b>Saldos para pagos</b>			
Q	-		

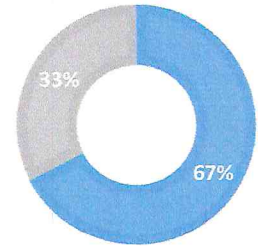
■ Pagado ■ Saldo para Pagos




### Seguridad Integral

<b>Vigente (Presupuestado)</b>			
Q	782,112.00	Pagado	67%
Pagado		Saldo para Pagos	33%
Q	526,781.12		
<b>Saldos para pagos</b>			
Q	255,330.88		

### PRESUPUESTO EJECUTADO



■ Pagado ■ Saldo para Pagos




### Ambiente y Recursos Naturales

<b>Vigente (Presupuestado)</b>			
Q	-	Pagado	0%
Pagado		Saldo para Pagos	0%
Q	-		
<b>Saldos para pagos</b>			
Q	-		

### PRESUPUESTO EJECUTADO

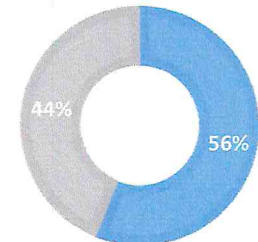
■ Pagado ■ Saldo para Pagos



### Otros Programas del 19 al 32

<b>Vigente (Presupuestado)</b>			
Q	16,693,014.83	Pagado	56%
Pagado		Saldo para Pagos	44%
Q	9,368,153.41		
<b>Saldos para pagos</b>			
Q	7,324,861.42		

### PRESUPUESTO EJECUTADO



■ Pagado ■ Saldo para Pagos




### Atención por Desastres Naturales y Calamidades Públicas

<b>Vigente (Presupuestado)</b>			
Q	-	Pagado	0%
Pagado		Saldo para Pagos	0%
Q	-		
<b>Saldos para pagos</b>			
Q	-		

### PRESUPUESTO EJECUTADO

■ Pagado ■ Saldo para Pagos


**Partidas no Asignables a Programas y Transferencias**



Vigente (Presupuestado)		Pagado	71%
Q	3,936,221.00		
Pagado		Saldo para Pagos	29%
Q	2,810,910.50		
<hr/>			
Saldos para pagos			
Q	1,125,310.50		



**Actividades Centrales**



Vigente (Presupuestado)		Pagado	52%
Q	11,247,988.06		
Pagado		Saldo para Pagos	48%
Q	5,861,353.90		
<hr/>			
Saldos para pagos			
Q	5,386,634.16		



  
**DIRECTOR DE AFIM**  
 MUNICIPALIDAD DE  
 TODOS SANTOS CUCHUMATÁN  
 Huehuetenango, Guatemala, C.A.

**SANTOS JIMÉNEZ LUCAS**  
Director Financiero

  
  
**MAURO V. CALMO LORENZO**  
 Encargado de Presupuestos

**ASÍ RENDIMOS CUENTAS +Plus**