



Municipalidad de:

1er

# INFORME CUATRIMESTRAL FINANCIERO

TODOS SANTOS  
CUCHUMATAN  
HUEHUETENANGO

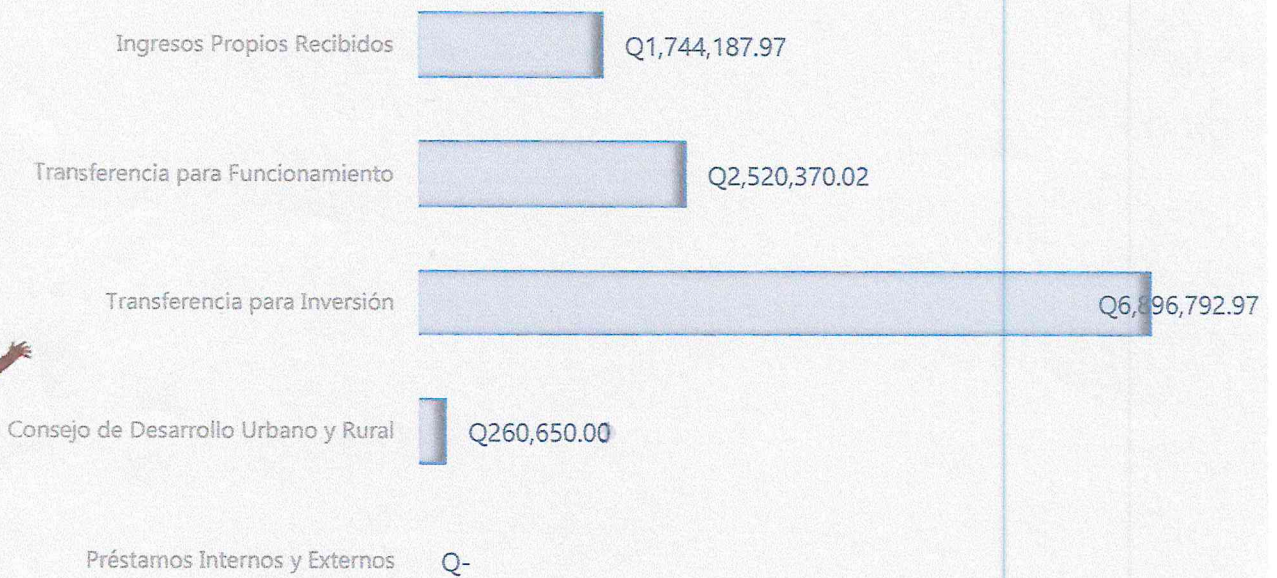

ENERO-ABRIL 202

## ( INGRESOS )



¿Cuanto Recibimos?

**Q11,422,000.96**



### Distribución y Clase de los Ingresos





# GESTION POR RESULTADOS



GESTIÓN POR RESULTADOS (GpR)

### Prevención de la Desnutrición Crónica

Vigente (Presupuestado)		Pagado	39%
Q	150,000.00	Saldo para Pagos	61%
Pagado			
Q	57,765.00		
<hr/> Saldos para pagos			
Q	92,235.00		

#### PRESUPUESTO EJECUTADO

■ Pagado ■ Saldo para Pagos

### Acceso al Agua Potable y Saneamiento Básico

Vigente (Presupuestado)		Pagado	53%
Q	1,689,749.00	Saldo para Pagos	47%
Pagado			
Q	890,336.63		
<hr/> Saldos para pagos			
Q	799,412.37		

#### PRESUPUESTO EJECUTADO

■ Pagado ■ Saldo para Pagos

### Prevención de la Mortalidad

Vigente (Presupuestado)		Pagado	0%
Q	-	Saldo para Pagos	0%
Pagado			
Q	-		
<hr/> Saldos para pagos			
Q	-		

#### PRESUPUESTO EJECUTADO

■ Pagado ■ Saldo para Pagos

### Gestión de la Educación Local de Calidad

Vigente (Presupuestado)		Pagado	5%
Q	1,355,500.00	Saldo para Pagos	95%
Pagado			
Q	70,500.00		
<hr/> Saldos para pagos			
Q	1,285,000.00		

#### PRESUPUESTO EJECUTADO

■ Pagado ■ Saldo para Pagos


### Incremento de la Competitividad Turística

Vigente (Presupuestado)		Pagado	0%
Q	-	Saldo para Pagos	0%
Pagado			
Q	-		
<hr/> Saldos para pagos			
Q	-		

#### PRESUPUESTO EJECUTADO


■ Pagado ■ Saldo para Pagos

### Reducción del Déficit Habitacional




Vigente (Presupuestado)	Q	-	Pagado	0%
Pagado	Q	-	Saldo para Pagos	0%
Saldos para pagos		Q		
	Q	-		

**PRESUPUESTO EJECUTADO**

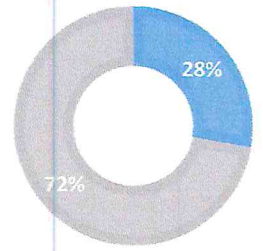


### Seguridad Integral




Vigente (Presupuestado)	Q	900,000.00	Pagado	28%
Pagado	Q	251,242.59	Saldo para Pagos	72%
Saldos para pagos		Q		
	Q	648,757.41		

**PRESUPUESTO EJECUTADO**




■ Pagado ■ Saldo para Pagos

### Ambiente y Recursos Naturales




Vigente (Presupuestado)	Q	-	Pagado	0%
Pagado	Q	-	Saldo para Pagos	0%
Saldos para pagos		Q		
	Q	-		

**PRESUPUESTO EJECUTADO**

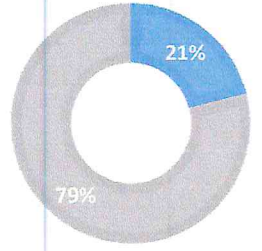


### Otros Programas del 19 al 32




Vigente (Presupuestado)	Q	16,250,126.83	Pagado	21%
Pagado	Q	3,438,370.53	Saldo para Pagos	79%
Saldos para pagos		Q		
	Q	12,811,756.30		

**PRESUPUESTO EJECUTADO**




■ Pagado ■ Saldo para Pagos

### Atención por Desastres Naturales y Calamidades Públicas



Vigente (Presupuestado)	Q	-	Pagado	0%
Pagado	Q	-	Saldo para Pagos	0%
Saldos para pagos		Q		
	Q	-		

**PRESUPUESTO EJECUTADO**

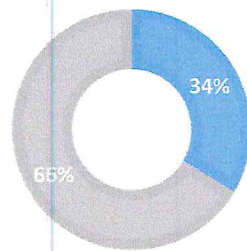


**Partidas no Asignables a Programas y Transferencias**

01,02,03  
19 ... 99


Vigente (Presupuestado)		Pagado	34%
Q	3,503,645.65		
Pagado		Saldo para Pagos	66%
Q	1,181,082.84		
<hr/>			
Saldos para pagos			
Q	2,322,562.81		

**PRESUPUESTO EJECUTADO**



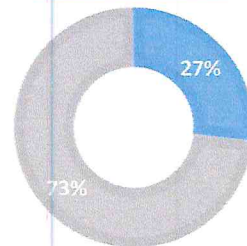
■ Pagado ■ Saldo para Pagos

**Actividades Centrales**



Vigente (Presupuestado)		Pagado	27%
Q	10,561,445.56		
Pagado		Saldo para Pagos	73%
Q	2,832,724.59		
<hr/>			
Saldos para pagos			
Q	7,728,720.97		

**PRESUPUESTO EJECUTADO**



■ Pagado ■ Saldo para Pagos

Santos Jiménez Lucas  
Director Financiero

DIRECTOR DE AFIM  
MUNICIPALIDAD DE  
TODOS SANTOS CUCHUMATÁN  
Huehuetenango, Guatemala, C.A.

Mauro Viviano Calmo Lorenzo  
Encargado de Presupuestos



**ASÍ RENDIMOS CUENTAS +Plus**