



Municipalidad de Todos Santos Cuchumatán

Liquidación Anual Del Año 2025

Ejercicio Fiscal del 2025

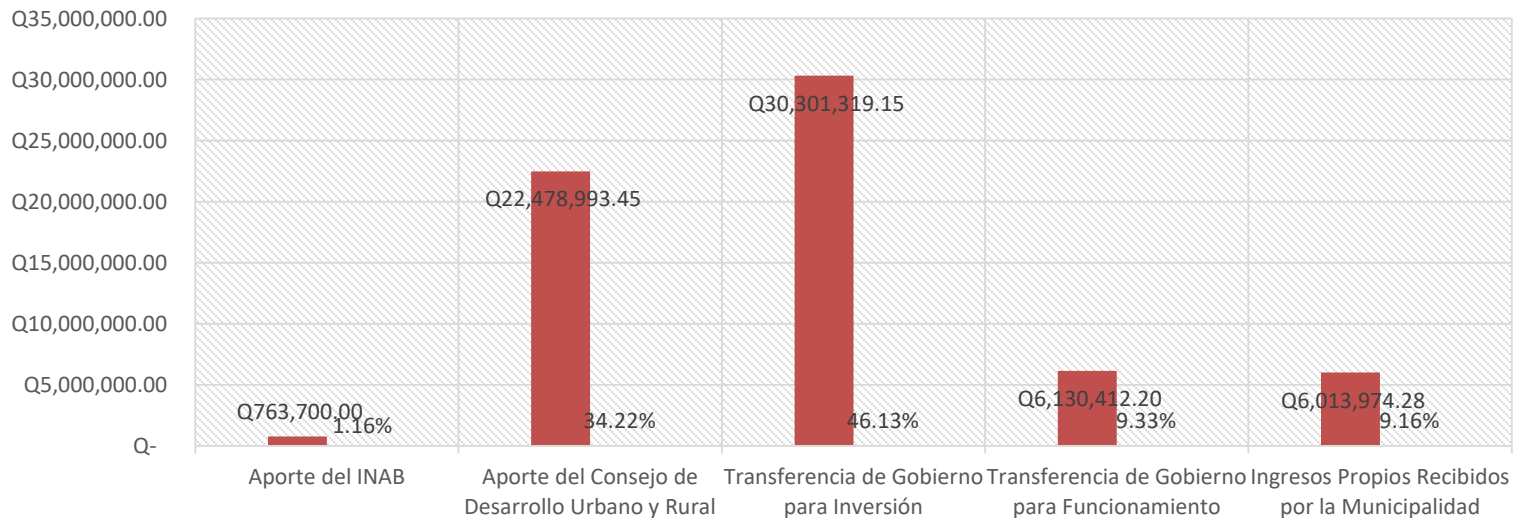
Enero del 2026

INGRESOS

¿Cuánto Recibimos Durante El Año 2025?

Concepto	Del Período	% Recaudado
Aporte del INAB	Q 763,700.00	1.16%
Aporte del Consejo de Desarrollo Urbano y Rural	Q 22,478,993.45	34.22%
Transferencia de Gobierno para Inversión	Q 30,301,319.15	46.13%
Transferencia de Gobierno para Funcionamiento	Q 6,130,412.20	9.33%
Ingresos Propios Recibidos por la Municipalidad	Q 6,013,974.28	9.16%
Total Percibido	Q 65,688,399.08	100%

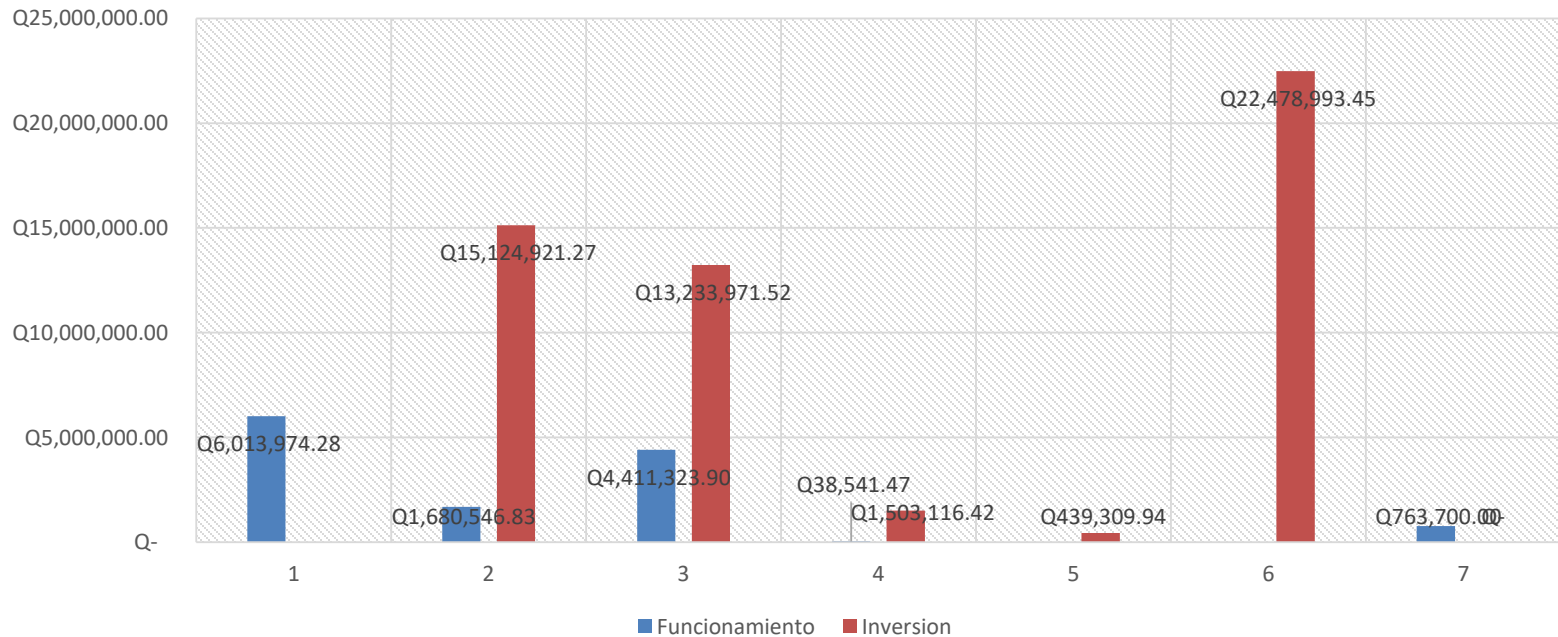
¿Cuánto Recibimos Durante El Ejercicio Fiscal 2025?



TIPOS DE INGRESOS

Tipo de Ingreso	Fecha del último ingreso	Monto Durante el Período	Ejecucion Presupuestaria	
			Funcionamiento	Inversion
Ingresos Propios Recibidos	31/12/2025	Q 6,013,974.28	Q 6,013,974.28	
Situado Constitucional (10%)	31/12/2025	Q 16,805,468.10	Q 1,680,546.83	Q 15,124,921.27
Impuesto al Valor Agregado (IVAPAZ)	31/12/2025	Q 17,645,295.42	Q 4,411,323.90	Q 13,233,971.52
Impuesto Circulación de Vehículos	31/12/2025	Q 1,541,657.89	Q 38,541.47	Q 1,503,116.42
Impuesto al Petroleo y sus Derivados	31/12/2025	Q 439,309.94		Q 439,309.94
Consejo de Desarrollo Urbano y Rural (CODEDE)	31/12/2025	Q 22,478,993.45		Q 22,478,993.45
Aporte INAB	31/12/2025	Q 763,700.00	Q 763,700.00	Q -
TOTAL DE INGRESOS		Q 65,688,399.08	Q 12,908,086.48	Q 52,780,312.60

TIPOS DE INGRESOS DEL PERÍODO 2025

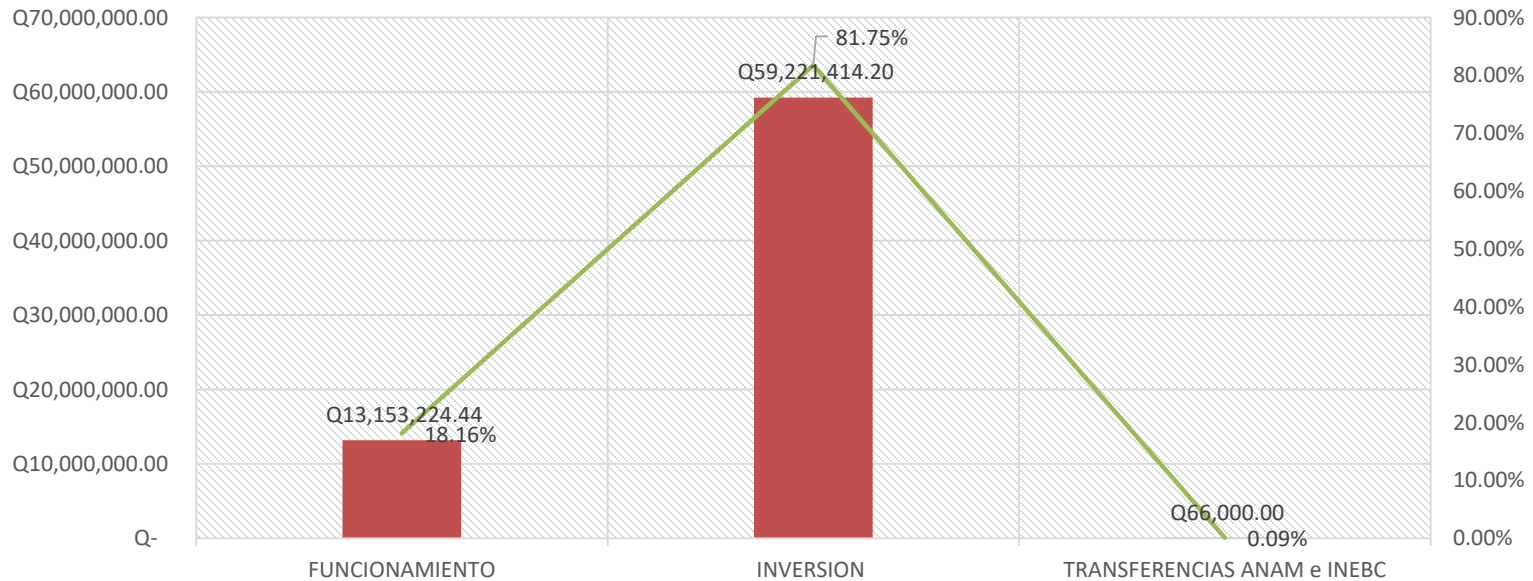


EGRESOS TOTALES

¿Cuánto Gastamos Durante el Año 2025?

EGRESOS GENERALES	Del Período	Porcentaje
FUNCIONAMIENTO	Q 13,153,224.44	18.16%
INVERSION	Q 59,221,414.20	81.75%
TRANSFERENCIAS ANAM e INEBC	Q 66,000.00	0.09%
TOTAL EJECUTADO O PAGADO	Q 72,440,638.64	100%

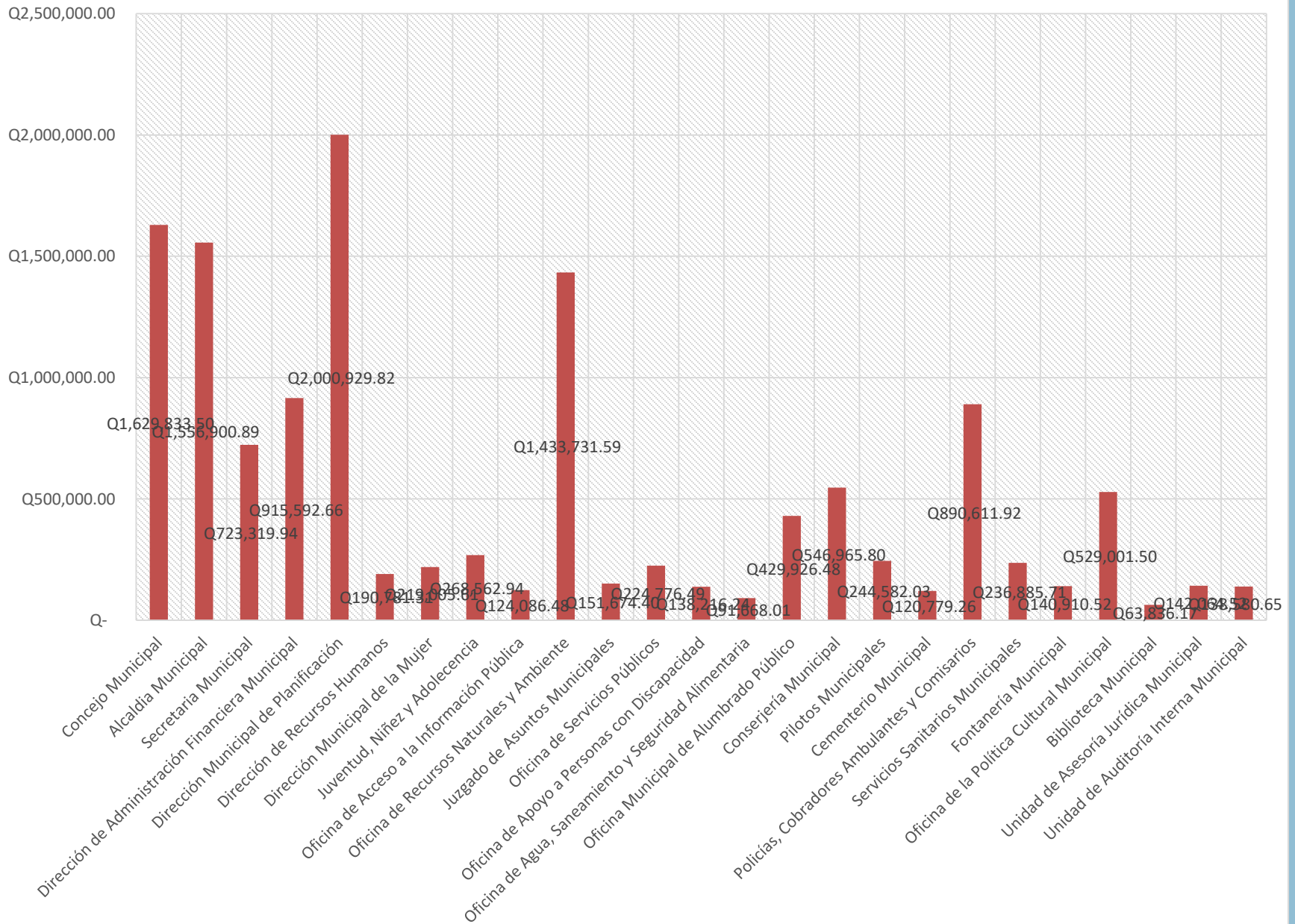
COMO SE GASTÓ DURANTE EL EJERCICIO FISCAL 2025



¿Cuánto Gastó en Funcionamiento Durante el Año 2025?

Egresos de Actividades Centrales	Del Ejercicio	Porcentaje
Concejo Municipal	Q 1,629,833.50	12.39%
Alcaldía Municipal	Q 1,556,900.89	11.84%
Secretaría Municipal	Q 723,319.94	5.50%
Dirección de Administración Financiera Municipal	Q 915,592.66	6.96%
Dirección Municipal de Planificación	Q 2,000,929.82	15.21%
Dirección de Recursos Humanos	Q 190,781.31	1.45%
Dirección Municipal de la Mujer	Q 219,005.61	1.67%
Juventud, Niñez y Adolescencia	Q 268,562.94	2.04%
Oficina de Acceso a la Información Pública	Q 124,086.48	0.94%
Oficina de Recursos Naturales y Ambiente	Q 1,433,731.59	10.90%
Juzgado de Asuntos Municipales	Q 151,674.40	1.15%
Oficina de Servicios Públicos	Q 224,776.49	1.71%
Oficina de Apoyo a Personas con Discapacidad	Q 138,216.24	1.05%
Oficina de Agua, Saneamiento y Seguridad Alimentaria	Q 91,668.01	0.70%
Oficina Municipal de Alumbrado Público	Q 429,926.48	3.27%
Conserjería Municipal	Q 546,965.80	4.16%
Pilotos Municipales	Q 244,582.03	1.86%
Cementerio Municipal	Q 120,779.26	0.92%
Policías, Cobradores Ambulantes y Comisarios	Q 890,611.92	6.77%
Servicios Sanitarios Municipales	Q 236,885.71	1.80%
Fontanería Municipal	Q 140,910.52	1.07%
Oficina de la Política Cultural Municipal	Q 529,001.50	4.02%
Biblioteca Municipal	Q 63,836.17	0.49%
Unidad de Asesoría Jurídica Municipal	Q 142,064.52	1.08%
Unidad de Auditoría Interna Municipal	Q 138,580.65	1.05%
Total Ejecutado o Pagado	Q 13,153,224.44	100%

CUÁNTO SE GASTÓ EN FUNCIONAMIENTO DEL AÑO 2025?



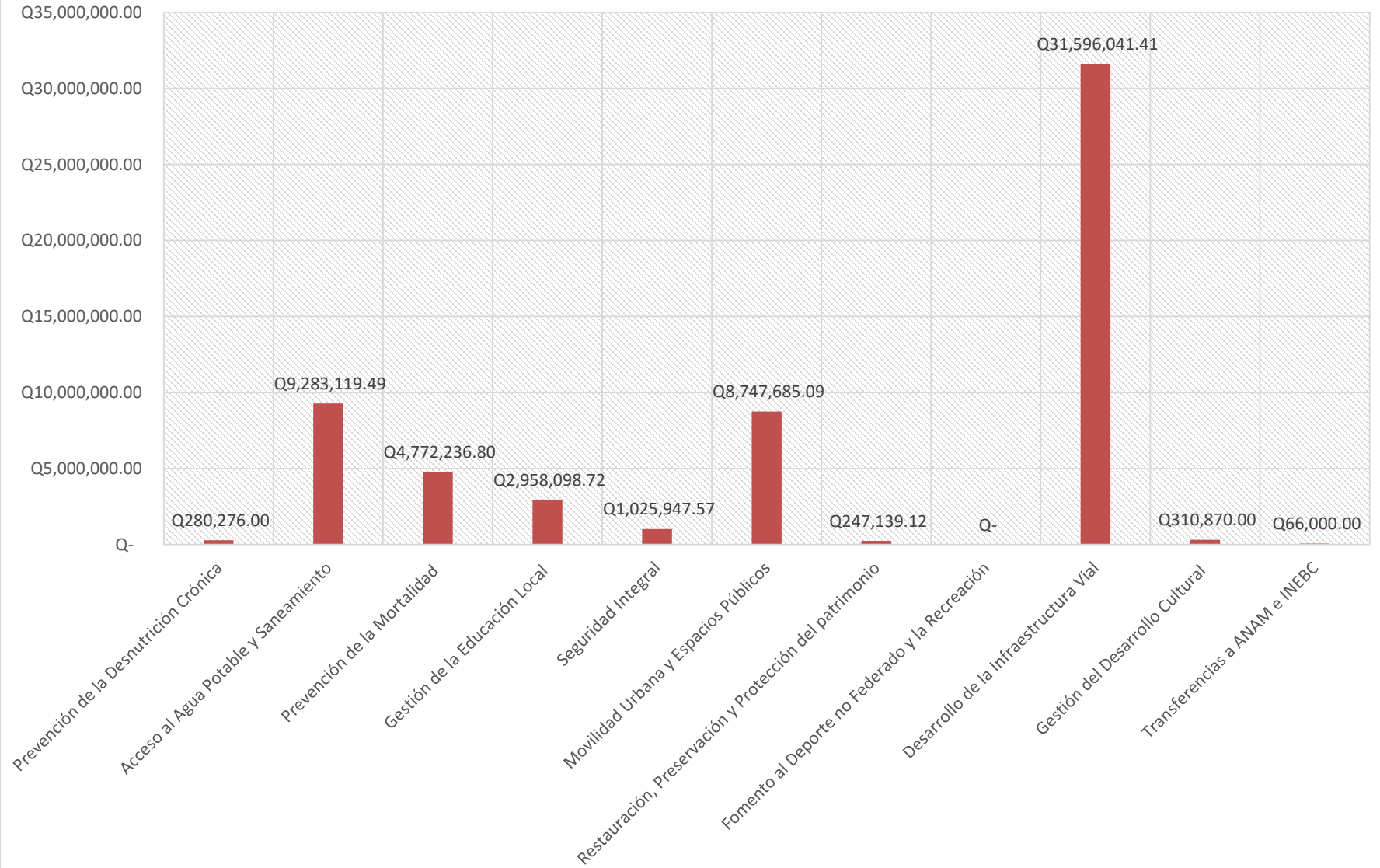
EGRESOS INVERSIÓN

¿Cuánto Invertimos Durante el Ejercicio Fiscal 2025?

Egresos por Programas de Inversión	Del Ejercicio	Porcentaje
Prevención de la Desnutrición Crónica	Q 280,276.00	0.47%
Acceso al Agua Potable y Saneamiento	Q 9,283,119.49	15.66%
Prevención de la Mortalidad	Q 4,772,236.80	8.05%
Gestión de la Educación Local	Q 2,958,098.72	4.99%
Seguridad Integral	Q 1,025,947.57	1.73%
Movilidad Urbana y Espacios Públicos	Q 8,747,685.09	14.75%
Restauración, Preservación y Protección del patrimonio	Q 247,139.12	0.42%
Fomento al Deporte no Federado y la Recreación	Q -	0.00%
Desarrollo de la Infraestructura Vial	Q 31,596,041.41	53.29%
Gestión del Desarrollo Cultural	Q 310,870.00	0.52%
Transferencias a ANAM e INEBC	Q 66,000.00	0.11%
Total Ejecutado o Pagado	Q 59,287,414.20	100%

EGRESOS INVERSIÓN

EGRESOS PARA INVERSIÓN DEL EJERCICIO FISCAL 2025

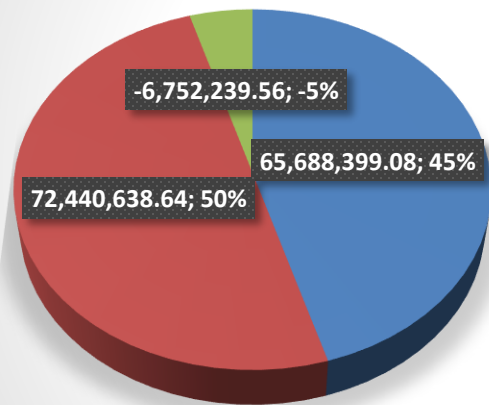


INGRESOS Y EGRESOS

RESUMEN DE EJECUCIÓN DEL EJERCICIO FISCAL

DESCRIPCIÓN	CANTIDAD
INGRESOS RECAUDADOS	65,688,399.08
EGRESOS FUNCIONAMIENTO E INVERSIÓN	72,440,638.64
DÉFICIT PRESUPUESTARIO DEL PERÍODO	-6,752,239.56

RESUMEN DE EJECUCIÓN DEL AÑO 2025



- INGRESOS RECAUDADOS
- EGRESOS FUNCIONAMIENTO E INVERSIÓN
- DÉFICIT PRESUPUESTARIO DEL PERÍODO

RESUMEN DEL PLAN OPERATIVO ANUAL

RESUMEN PRESUPUESTARIO DE INVERSIÓN A DICIEMBRE DEL 2025		10,782,021.68				
NO.	NOMBRE DEL PROYECTO	ASIGNADO	MODIFICADO	VIGENTE	PAGADO	DISPONIBLE
11	PREVENCION DE LA DESNUTRICION CRONICA					
	1 Apoyo asistencia alimentaria a niños y niñas con desnutrición 2025 en todos santos c.	300,000.00	0.00	300,000.00	280,276.00	19,724.00
12	ACCESO AL AGUA POTABLE Y SANEAMIENTO BÁSICO					
	2 Conservacion de sistema de agua potable 2025 en todos santos cuchumatan	407,640.00	-63,760.00	343,880.00	284,252.51	59,627.49
	3 Construccion de sistema de alcantarillado sanitario aldea mash todos santos cuchumatan	0.00	5,307,041.11	5,307,041.11	5,307,041.11	0.00
	4 Conservacion de sistema de alcantarillado sanitario cabecera municipal todos santos C.	200,000.00	-60,000.00	140,000.00	104,600.00	35,400.00
	5 Construccion Infraestructura Tratamiento de Desechos Sólidos Caserio La Ventoza, Todos Santos	0.00	8,750,333.79	8,750,333.79	3,530,330.87	5,220,002.92
	6 Conservacion Infraestructura Tratamiento de Desechos Sólidos 2025 Todos Santos C.	150,000.00	0	150,000.00	56,895.00	93,105.00
	7 Construccion Rastro Municipal Cantón Tuj Cuc Cabecera Municipal Todos Santos C	0.00	832,429.72	832,429.72	0.00	832,429.72
13	PREVENCION DE LA MORTALIDAD					
	8 Construcción Puesto de Salud Aldea Chichim, Todos Santos Cuchumatán	0.00	1,599,665.00	1,599,665.00	999,790.63	599,874.37
	9 Construcción Centro de Salud Cabecera Municipal, Todos Santos Cuchumatán	0.00	4,558,723.00	4,558,723.00	3,772,446.17	786,276.83
14	GESTION DE LA EDUCACION					
	10 Ampliación Escuela Primaria Caserio Tres Cruces, Aldea Chicoy, Todos Santos Cuchumatán	1,200,000.00	600,000.00	1,800,000.00	1,306,800.00	493,200.00
	11 Ampliación Escuela Primaria Aldea Chemal I, Todos Santos Cuchumatán	0.00	746,762.00	746,762.00	745,820.00	942.00
	12 Apoyo a la educacion primaria, del municipio de todos santos cuchumatan	300,000.00	180,000.00	480,000.00	477,347.33	2,652.67
	13 Apoyo a la educacion preprimaria, del municipio de todos santos cuchumatan	100,000.00	0.00	100,000.00	90,534.63	9,465.37
	14 Mejoramiento Instituto Básica por Cooperativa Cantón Angle, Todos Santos C.	0.00	300,000.00	300,000.00	0.00	300,000.00
	15 Apoyo a la educacion basica, del municipio de todos santos cuchumatan	150,000.00	90,000.00	240,000.00	201,149.37	38,850.63
	16 Ampliación Instituto Diversificado INED Cantón Tuitnom, Todos Santos C.	0.00	800,000.00	800,000.00	0.00	800,000.00
	17 Apoyo a la educacion ciclo diversificado, del municipio de todos santos cuchumatan	150,000.00	0.00	150,000.00	136,447.39	13,552.61
17	SEGURIDAD INTEGRAL					
	18 Conservacion red de alumbrado publico del municipio de todos santos cuchumatan	1,093,600.00	-44,700.00	1,048,900.00	1,025,947.57	22,952.43
19	MOVILIDAD URBANA Y ESPACIOS PUBLICOS					
	19 Construccion Centro de Servicios Sociales Auxiliatura Caserio La Ventoza, Todos Santos C.	1,300,000.00	0	1,300,000.00	1,032,096.80	267,903.20
	20 Construccion Salón de Usos Múltiples, Caserio Tzinimá, Todos Santos C.	750,000.00	150,000.00	900,000.00	899,999.55	0.45
	21 Construccion Salón de Usos Múltiples, Caserio Las Lajas, Aldea San Martín, Todos Santos C.	750,000.00	0	750,000.00	0.00	750,000.00
	22 Construccion Salón de Usos Múltiples, Cantón Los Carrillo, Aldea Chemal II, Todos Santos C.	750,000.00	0.00	750,000.00	674,784.18	75,215.82
	23 Construccion Salón de Usos Múltiples, Caserio Rio Ocho Chiquito, Aldea Mash, Todos Santos C.	750,000.00	0.00	750,000.00	524,974.06	225,025.94
	24 Construccion Salón de Usos Múltiples, Caserio Tuichip Grande, Aldea Mash, Todos Santos C.	0.00	367,200.00	367,200.00	367,200.00	0.00
	25 Construccion Salón de Usos Múltiples, Cantón Tzimachit, Aldea El Rancho, Todos Santos C.	0.00	678,623.00	678,623.00	678,623.00	0.00
	26 Construccion Salón de Usos Múltiples, Caserio Tuipocamal, Aldea Mash, Todos Santos C.	0.00	719,040.00	719,040.00	719,040.00	0.00
	27 Apoyo Materiales de Construcción para las Diferentes Comunidades 2025, Todos Santos C.	5,000,000.00	-1,960,000.00	3,040,000.00	2,895,860.00	144,140.00
	28 Construcción Muro de Contención Campo de Fútbol Cantón Angle, Cabecera Mpal, Todos Santos	0.00	239,850.00	239,850.00	239,850.00	0.00
	29 Apoyo Institucional a Grupo de mujeres, Juventud, Niñez y Adulto mayor 2025, Todos Santos C.	886,000.00	0.00	886,000.00	715,257.50	170,742.50

30 RESTAURACIÓN Y PROTECCIÓN DEL PATRIMONIO CULTURAL			0.00		0.00
30 Apoyo Institucional de Fomento Económico, Turismo, Ambiente y Recursos Naturales 2025, Todos Santos C.	250,000.00	0	250,000.00	247,139.12	2,860.88
31 FOMENTO AL DEPORTE NO FEDERADO Y A LA RECREACIÓN	0				
Mejoramiento Instalaciones Deportivas y Recreativas Campo de Futbol Mpal, Cantón Angle, Todos Santos					
31 C	1,200,000.00	0	1,200,000.00	0.00	1,200,000.00
32 DESARROLLO DE LA INFRAESTRUCTURA VIAL					0.00
32 Mejoramiento Camino Rural Caserio Tuiboch Aldea Mash, todos santos cuchumatan	1000000	0	1,000,000.00	1,000,000.00	0.00
33 Mejoramiento Camino Rural Cantón Primer Puente, Aldea El Rancho, Todos Santos Cuchumatan	0	4000000	4,000,000.00	3,750,000.00	250,000.00
34 Mejoramiento Camino Rural Aldea Chalhuitz, todos santos cuchumatan		2000000	2,000,000.00	1,499,906.25	500,093.75
35 Mejoramiento camino rural Cantón Las Ruinas, Todos Santos Cuchumatán	0	320,040.00	320,040.00	318,295.00	1,745.00
36 Mejoramiento Camino Rural Caserio Tuiboch Aldea Mash, todos santos cuchumatan	0	1,000,000.00	1,000,000.00	1,000,000.00	0.00
37 Mejoramiento Camino Rural Caserio Tuicuxlaj, todos santos cuchumatan	0	1,000,000.00	1,000,000.00	999,800.00	200.00
38 Mejoramiento Camino Rural Caserio Chanchimil, Aldea Mash, Todos Santos C.	0	3,000,000.00	3,000,000.00	0.00	3,000,000.00
39 Mejoramiento Camino Rural Aldea Chicoy, Todos Santos Cuchumatán	0	3,000,000.00	3,000,000.00	0.00	3,000,000.00
40 Mejoramiento Camino Rural Aldea San Martín, Todos Santos Cuchumatán	0	2,500,000.00	2,500,000.00	1,875,000.00	625,000.00
41 Mejoramiento Camino Rural Cantón Tui Ich, Aldea El Rancho, Todos Santos C.	0	3,000,000.00	3,000,000.00	0.00	3,000,000.00
42 Conservacion carreteras de terraceria a las diferentes comunidades 2025 todos santos cuchumatan	5,833,990.00	7,363,029.92	13,197,019.92	14,575,032.47	-1,378,012.55
43 Mejoramiento Calle Sector Mercado, Cantón Centro Cabecera Municipal, Todos Santos C.	1,000,000.00	84,500.00	1,084,500.00	1,084,500.00	0.00
44 Mejoramiento Calle Cantón Los Matías, Cabecera Municipal, Todos Santos C.	900,000.00	722,429.72	1,622,429.72	1,564,441.74	57,987.98
45 Mejoramiento Camino Rural Caserio Villa Alicia, Todos Santos Cuchumatán	0.00	424,750.00	424,750.00	424,750.00	0.00
46 Mejoramiento Camino Rural Aldea San Martín Cuchumatán, Todos Santos C.	0.00	890,527.40	890,527.40	890,527.40	0.00
47 Mejoramiento Camino Rural Cantón Saclagua, Cabecera Municipal, Todos Santos C.	0.00	178,409.50	178,409.50	178,409.50	0.00
48 Construcción de Transversales Aldea Chiabal hacia Aldea Chalhuitz, Todos Santos C.	0.00	1,049,818.00	1,049,818.00	1,049,818.00	0.00
49 Mejoramiento Calle Cantón Txacruz, Cabecera Municipal, Todos Santos C.	0.00	2,000,000.00	2,000,000.00	0.00	2,000,000.00
50 Mejoramiento Calle Cantón Nueva Comunidad, Todos Santos Cuchumatán	0.00	1,000,000.00	1,000,000.00	0.00	1,000,000.00
51 Mejoramiento Calle Caserio Tzipoclaj, Cabecera Municipal, Todos Santos C.	0.00	3,000,000.00	3,000,000.00	0.00	3,000,000.00
52 Mejoramiento Calle Cantón Tuitnom, Cabecera Municipal, Todos Santos C	0.00	3,000,000.00	3,000,000.00	1,125,000.00	1,875,000.00
53 Conservación Calle Red Vial 2025, Todos Santos Cuchumatán	1,037,390.00	-654,100.00	383,290.00	260,561.05	122,728.95
33 GESTIÓN DEL DESARROLLO CULTURAL			0.00		0.00
54 Apoyo a la Cultura y Deporte 2025, Todos Santos Cuchumatan	173,401.68	144,940.00	318,341.68	310,870.00	7,471.68
99 PARTIDAS NO ASIGNABLES A PROGRAMAS			0.00		0.00
Trasferencias a otras instituciones ANAM E INEBC	86,000.00	0	86,000.00	66,000.00	20,000.00
SUMAS TOTALES	25,718,021.68	62,815,552.16	88,533,573.84	59,287,414.20	29,246,159.64

GRACIAS!

